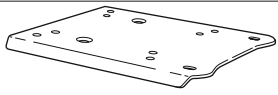


# SHAD

## RIEJU AVENTURA 500 '23

### TOP MASTER R0VN53ST

BCN



**1** 263362 x 1



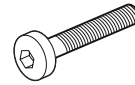
**2** 261117 x 4  
Ø20 Ø12 x 16



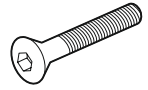
**3** 303045 x 6  
Ø8



**4** 302024 x 4  
M8



**5** 304036 x 2  
M8 x 45 DIN 7380



**6** 304032 x 2  
M8 x 50 DIN 7991

## WARNING!

**GB** Do not fully tighten the screws until it is ensured that the KIT is correctly attached and aligned. Check tightness every 4 months..

**E** No apretar los tornillos del todo hasta asegurarse que el KIT está correctamente colocado y alineado. Repasar apriete cada 4 meses.

**D** Ziehen Sie die Schrauben nicht ganz fest, bevor Sie sich nicht vergewissert haben, daß der Bausatz korrekt eingestellt und ausgerichtet ist. Alle 4 Monate Drehmoment überprüfen.

**I** Non stringere del tutto le viti fin tanto non si è sicuri che il kit è collocato correttamente e allineato. Controllare il serraggio delle viti ogni 4 mesi.

**F** Ne pas serrer les vis avant d'être sûr que le KIT soit correctement positionné et ajusté. Vérifier le serrage des vis tous les 4 mois.

